

Solution des mots croisés du numéro précédent



Kévin salvatore (3^e)

Concours de poésie 2012 : "Enfance, adolescence et souvenirs"

A l'issue du concours organisé par le C.D.I., toutes les poésies sont affichées en salle d'étude.

Trois premiers prix seront attribués et les élèves seront récompensés lors de la remise des prix du collège le mardi 26 juin à 16 heures.

Bonne lecture à tous et pensez à participer au vote avant le 21 juin !

Bonnes vacances à tous !

Venez rejoindre notre équipe à la rentrée 2012/2013 et participer à la rédaction des prochains numéros du journal « Le mieux informé du collège ».

Dans cette édition : **GRAND DOSSIER – Guyane/Périgord**

Le mieux informé du collège !

Retrouvez Paul dans « les actualités du collège pour en savoir plus sur le concours des Muséophages.

p. 22



La Guyane (Source image : sandys.over-blog.fr)

Guillaume vous fait part de son stage vraiment pas comme les autres.

p. 23



Le Périgord Vert / Nontron (Source image : creafrance.org)

Pour les journées pluvieuses, Julie vous a concocté un programme fait de découvertes musicales.

p. 25

Un bon roman sur la plage ? Pas encore convaincu ? Laissez Agathe vous en démontrer l'intérêt.

p. 22

A la veille des vacances, comment ne pas rêver de voyages, d'exotisme, de périples lointains ?

Voyagez grâce à notre grand dossier ! Nous vous proposons en exclusivité, dans cette édition, la suite de nos aventures guyanaises et périgourdines !

Allez de découvertes en découvertes ! La Guyane et la Dordogne recèlent des lieux insolites, laissez-vous guider...Soyez incollables en géographie, apprenez à réaliser des recettes surprenantes, venez découvrir une faune incroyablement riche et inquiétante !

Le départ est imminent, laissez-vous porter ! Notre équipe de journalistes ne manquera pas de vous faire décoller !

EDITO

Bonjour chers lecteurs,

C'est avec plaisir que nous vous présentons cette nouvelle édition de notre journal « Le mieux informé du Collège ».

En cette fin d'année, que de bonnes nouvelles : des récompenses pleuvent et la fête s'annonce belle. La Félibrée s'invite à Piégut, nous sommes récompensés encore une fois d'un prix au niveau de l'Académie de Bordeaux (Concours Varenne / catégorie collège) pour notre journal et les candidats au concours des muséophages ont été primés également.

Vous commencerez le voyage grâce aux récits mouvementés de nos journalistes qui ont fait deux reportages cette année sur les sorties scolaires : l'Angleterre et la route des tonneaux et des canons... Bref, de l'aventure en perspective.

Aventure, également, dans notre Grand Dossier Guyane / Dordogne qui vous permettra, certes de mieux connaître notre région, mais également d'apprécier la Guyane, pays mystérieux pour bon nombre d'entre nous encore. Profitons-en pour tirer notre chapeau à l'équipe de journalistes guyanais qui nous a régalez de ses articles et dont nous ne nous lassons pas.

En espérant faire voyager chacun d'entre vous, toute l'équipe de rédaction vous souhaite de bonnes vacances et espère que vous serez encore plus nombreux dès la rentrée à parcourir nos pages car vous devez rester les mieux informés du Collège !

Mme Mariottat, M. et Mme La Dune, et Mme Mousnier

SOMMAIRE

<u>Edito</u>	p.2		
<u>Dossier Guyane/Périgord</u>	p.3	<u>Les coups de cœur de la rédaction</u>	p.25
- Notre collège	p.3	- One Direction	p.29
- Le parc amazonien	p.5	- La B.D "Les nombrils"	p.30
- Le P.N.R. Périgord Limousin	p.6	- La B.D. de « Lou »	p.32
- Lu d'eau vive	p.7	<u>Que faites-vous en dehors du collège ?</u>	p.32
- La cuisine guyanaise	p.8	- Lire et écrire des romans	p.33
- Les animaux de guyane	p.10	- L'école de musique « Musique en herbe	p.35
-		- Super Mario Galaxy	p.37
<u>Animaux insolites</u>	p.13	- Le moto cross	p.38
- La baudroie abyssale	p.13	- Je me pose des questions	p.39
- La fausse réputation du lama	p.14	- La photographie	
- Le requin marteau	p.15	<u>Solution mots croisés et autres informations</u>	p.40
- Les abeilles	p.16		
<u>Les actualités du collège</u>	p.18		
- Voyage en Angleterre	p.18		
- Les 5 ^e en voyage	p.20		
- On aime le concours des muséophages	p.22		
- Un rapport de stage	p.23		

LES COUPS DE CŒUR DE LA REDACTION

La photographie



Pourquoi va t-on vous parler de la photographie ?

La photographie, c'est génial car ça arrête le temps sur un moment précis que l'on peut alors garder en image. On peut ainsi garder des souvenirs.

Qui a créé la photo ? Et quand ?

C'est un Français du nom de Nicéphore Niepce, qui a inventé la photographie en 1826-1827. Cette invention a été reprise ensuite par William Talbot (C'est un Anglais) en 1835, puis par Louis Daguerre (Français) en 1837.

Quels sont les types d'appareils photos ?

Ils sont numériques ou à pellicules.

Les couleurs :

Il y a différents modes qui définissent les couleurs : le mode rétro qui fait des photos vieilles (suivant les appareils), le mode classique (noir et blanc), le mode négatif et le mode normal.

Comment devenir un superbe photographe en trois minutes top chrono !

- Les touches :

Il y a différentes touches : il y a la touche pour prendre les photos et celle pour allumer l'appareil. Il y a le zoom pour agrandir l'image. Il y a la poubelle pour supprimer les photos. Il y a une touche pour voir les photos et pour voir les vidéos. Sur la plupart des appareils il y a des retardateurs. Il y a le flash. Il existe aussi des logiciels pour enlever les yeux rouges par exemple.

Et voilà vous savez faire des photos de professionnels.

Source : C'était nouveau

Cote : 608 HAR

Source : google image



Maëva LEMONNIER et Céline AGARD

LES COUPS DE CŒUR DE LA REDACTION

Je me pose des questions sur l'adolescence et l'apparence Moi, adolescent ? Jamais...

L'apparence :

L'acné chez les autres ...ça va...mais quand c'est chez nous, c'est la cata !

Pour la faire simple, c'est une histoire de boutons. Pour la faire scientifique, c'est une histoire de peau grasse. La faute aux hormones de la croissance qui commandent une fabrication excessive de sébum, sorte de lubrifiant.



Le pantalon baissé ...Mais pourquoi ?!

Le pantalon taille basse a son origine dans les prisons surtout américaines où les ceintures sont enlevées aux détenus pour des raisons de sécurité. Par ailleurs, les pantalons de détenus sont souvent en taille unique et donc trop larges. Porter ce genre de pantalons était donc le signe de ralliement des prisonniers. A leur sorties de prison, pour se reconnaître, les anciens continuaient à s'habiller pantalon taille basse. La mode s'est propagée jusqu'à inspirer le style "fashion" actuel. Quel symbole ! Le style vestimentaire des jeunes ados de notre société est semblable au style des prisonniers.



Les mécheux , pour ou contre ?

Les mécheux ou mécheuses sont très à la mode, descendants de Justin Bieber (chanteur). Il y a des filles qui trouvent ça craquant et d'autres qui trouvent ça rebelle et moche .

Pour conclure, la personnalité change et on devient indépendant.



Sandra Legrain (6^e)°

DOSSIER – GUYANE/PERIGORD

Notre collège

Notre collège se situe en Dordogne à Piégut-Pluviers, en milieu rural. Il se trouve à proximité de Nontron où se trouve un Lycée. Notre établissement se situe à 45 km de la gare d'Angoulême. Bref, nous sommes en plein Périgord vert, mais pas loin de deux autres départements : la Charente et la Haute-Vienne.



Dans notre collège, le soir et pendant les récré, il y a des activités de toutes sortes avec aussi des ateliers (théâtre, journal, lecture, archéologie, loisirs créatifs, cinéma ...).

Nous faisons partie de deux ateliers : l'atelier journal où on écrit des articles et l'atelier cinéma où on réfléchit à la construction des films.

Entre 13 heures et 14 heures, il y a aussi des classes ouvertes pour faire nos devoirs. Dans le collège, à l'extérieur, il y a une statue. Quand on va vers le nord de la statue, on ne se trouve plus en Occitanie. Au contraire, si on va vers le sud de la statue, nous nous trouvons en Occitanie. C'est pour cela qu'on l'appelle « les marches de l'Occitanie ». Il y a 7 bâtiments dans le collège qui s'identifient par des lettres et les salles sont numérotées. Nous avons plusieurs cours très spacieuses qui permettent de jouer au basket , au baby foot, au ping-pong, aux toupies... Pour aller manger ou aller au gymnase, nous devons parcourir une tour qui reprend la fameuse tour de Piégut-Pluviers qui est juste en face du collège. Elle est le symbole de Piégut-Pluviers.

Notre collège compte environ 150 élèves et environ 25 adultes : C'est un collège à taille humaine.

Nous sommes en cinquième. Il y a 18 élèves dans notre classe, 9 sont des filles et 9 sont des garçons. Il y a huit classes dont 2 en sixième, 2 en cinquième, 2 en quatrième et 2 en troisième. Les professeurs sont gentils et à l'écoute des plus en difficulté. En effet, il y a toujours beaucoup de personnes autour de nous pour nous aider.

Séverin Poncin et Clément Vedrenne (5^e)

Le parc amazonien de Guyane par Wesley

Qu'est-ce qu'un parc national

C'est un établissement public administratif qui a pour mission de protéger la nature et de mettre en place des projets de développement durable qui respecte l'équilibre de la forêt. Le ministère de l'écologie et du développement durable se charge de le financer.

Le parc national de Guyane



Les zones les plus foncées correspondent à la zone « cœur du parc »

La zone de libre adhésion concerne les communes proches de l'aire protégée qui acceptent de mettre en place des actions en accord avec les missions du Parc. Il s'agit de Camopi, Maripasoula, Papaïchton et Saül : quatre collectivités isolées où vivent les communautés amérindiennes, bushinengués et créoles qui tirent des fleuves et de la forêt les ressources naturelles nécessaires à leurs besoins.

Le Parc amazonien essaie d'associer les populations locales à la gestion de l'aire protégée (cœur du parc) et de favoriser les activités économiques qui préservent les ressources naturelles telles que le tourisme, l'agriculture et l'artisanat.

Le parc national de Guyane a été créé en 2007, il est dénommé « Parc amazonien de Guyane ». Il s'agit d'un vaste ensemble de forêt primaire d'une exceptionnelle biodiversité en bon état de conservation situé dans la partie sud du département. Le Parc amazonien représente une surface totale de 3, 39 millions d'hectares situés en milieu tropical. C'est la plus grande aire protégée de l'Union Européenne.

Les deux zones au sein du Parc amazonien

L'espace du parc s'articule autour de deux zones :

- Une zone cœur : l'espace protégé proprement dit, représentant 2,03 millions d'hectares de forêt.

- Et une zone de libre adhésion.

Le moto cross

Le moto cross est un sport très physique et il ne faut pas avoir peur du danger et de la vitesse.

Nous adorons ce sport car nous le pratiquons en club à Cussac. Nous pratiquons ce sport depuis 2 Le club existe depuis 1997.

On participe à ce club tous les samedis dans la catégorie + de 12 – de 14 ans. Il n'y a que des garçons sauf une fille. On s'entraîne sur de vrais circuits. Il



Voici la moto de Hinnolvt

ne faut pas aller trop vite car sinon se met en danger et on peut provoquer de graves accidents. Lors compétitions, il y a souvent des blessés et il peut y avoir des morts. Pour tous les deux, c'est parce qu'on vu des compétitions avec nos parents l'on a eu envie de faire de la moto. Avec notre dirt bike*, on ne peut aller que dans les chemins ou sur un terrain de cross, on ne peut



Voici la moto de marvin

pas aller sur la route. Au mois de mai, il y a le championnat de France de moto cross à Cussac. Mais qui sera le vainqueur 2012 ? Le vainqueur de la course de l'année dernière en mx1 était Antonio Cairoli, il était de nationalité italienne.

Sources documentaires images : <http://images.search.conduit.com/search?q=moto%20dirts%20rockstar%20energy&ctid=CT2542115&searchsource=13>

*Une « dirt bike » est une petite moto.

Marvin Dupont et Hypollite Baylet (6^e)

LES COUPS DE CŒUR DE LA REDACTION

Pour affronter le danger et sauver la princesse qu'il aime, Mario est amoureux. Mario grimpe vite les marches du château mais il est repoussé par une magikoopa (un être méchant et dangereux).

Pourquoi nous aimons ce jeu :

Nous l'aimons car l'histoire est sympa et les graphismes sont exceptionnels.

Interview de Sylvain par Jack:

As-tu déjà terminé le jeu ?

SF : oui, une fois avec difficulté. C'est un jeu un peu compliqué et magique. Il faut trouver les étoiles mystérieuses qui permettent d'accéder à de nouveaux mondes. Il faut se battre avec ses pieds, ses mains et sauter sur les monstres pour les écraser.

Es-tu fan de Mario ?

SF : oui, j'adore ce personnage parce qu'il est rigolo et il est très intelligent, brave. Il n'a pas peur du danger. C'est un héros, contrairement à son frère Luigi.

Il change des autres supers héros. Il me fait rire.



Magikoopa



Boo

Magikoopa possède une baguette magique qui envoie des boules de feu. Boo est un fantôme méchant. Il peut aspirer la vie des personnes qu'il rencontre. On ne peut que le fuir.

Sylvain FAYE et Jack MALEKI RAEE (6)

DOSSIER - GUYANE/PERIGORD

Les règles du parc

Les missions du Parc sont de préserver un important massif de forêt primaire, gérer les espèces animales et végétales et protéger les sources des fleuves de la Guyane. Pour remplir ces missions le Parc a mis en place une réglementation sévère dans la zone cœur.

Pour les habitants amérindiens et seulement pour eux, la circulation est libre sur tout l'espace du parc et toutes les activités sont autorisées même la chasse, la pêche, la cueillette et les abattis. Ces activités sont interdites pour les non-résidents et s'ils veulent circuler dans le parc pour des activités touristiques par exemple ils doivent demander des autorisations.

Quelques chiffres sur la faune :

- environ 480 espèces de poissons d'eau douce recensées,
- plus de 180 espèces de mammifères (tapir, singe, jaguar...),
- près de 300 variétés de reptiles et amphibiens (serpents, caïmans, tortues, grenouilles...),
- environ 720 espèces d'oiseaux et plusieurs centaines de milliers d'espèces d'insectes (papillons, phasmes, coléoptères....).

Quelques chiffres sur la flore :

Sur quelques 5 800 espèces de plantes connues en Guyane on peut dénombrer :

- plus de 1 200 espèces d'arbres à raison de plusieurs centaines d'essences différentes à l'hectare,
- 85 variétés de palmiers (wassai, patawa...),
- plus de 300 espèces de fougères,
- et enfin plusieurs centaines de variétés d'orchidées.



Coq de roche

Photo S. Unterthiner



Dendrobates ventrimaticulatus

Photo G. Feuillet

Sources texte et photos : parc-guyane.gf

Parc Régional Naturel (P.N.R.) Périgord-Limousin

Venez découvrir, rencontrer, sentir et goûter toutes ses richesses !

En Dordogne, nous avons un Parc Naturel Régional qui s'appelle P.N.R. Périgord Limousin.

Définition : Un parc national est un endroit dans lequel la faune, la flore et le milieu naturel en général sont protégés de l'action de l'homme.

Le Parc naturel régional Périgord-Limousin a obtenu son label le 9 mars 1998 et son renouvellement pour 12 ans le 24 août 2011

Il y a 78 communes et près de 50 000 habitants. Il fait 1800 km². Il est composé de deux départements : la Dordogne (49 communes) et la Haute-Vienne (29 communes) qui font partie de deux régions : l'Aquitaine et le Limousin .

Il y a des paysages riches et différents avec des forêts de châtaigniers ou encore des champs fleuris. Au printemps, on trouve des marguerites et même des orchidées .On peut suivre des sentiers longeant les eaux vives des rivières, goûter ensuite à sa bonne gastronomie : la truffe, la châtaigne, le porc cul-noir limousin, le bon miel... autant de saveurs que les acteurs du Parc font déguster aux nombreux touristes qui viennent nous voir !



Une des nombreuses cascades du P.N.R



Du miel fabriqué en P.N.R

Sources documentaires : Google images, www.parc-naturel-perigord-limousin.fr/

Sandra Legrain (6e)



Connaissez-vous Mario, le sauveur des toads, espèces de champignon qui parlent et qui bougent ? C'est un jeu qui se joue maintenant sur la Wii. C'est une console qui permet de jouer à des jeux et de se connecter à Internet pour faire des téléchargements. La manette est infra-rouge (connection sans fil) et il faut un nunchuk. (accessoire de contrôle pour la Wii). Cet accessoire est facultatif sur certains jeux, il se branche via un câble à la Wiimote. La Wiimote parfois appelée « Télécommande Wii » ou encore « Wii mote » est le nom du contrôleur de la console de jeux vidéo Wii, elle étend les possibilités offertes au joueur.

Le jeu est assez dur car il faut être malin et aussi rapide pour résoudre une énigme.



Un boss (Gargentulus)



Un nunchuk

Histoire :

Un jour, dans le pays des champignons, lors de la fête des étoiles(c'est une fête où il y a une pluie d'étoiles), Mario reçoit une lettre de la princesse Peach :

«Veux-tu venir manger un gâteau avec moi en regardant les étoiles» et ils décident alors de se retrouver au village.

Arrivés à cet endroit, ils ont une grosse surprise. Des navires flottants de guerre attaquent la ville pour la détruire. Puis, un vaisseau arrive et se positionne au-dessus du château. Armé d'un rayon laser, il découpe le sol autour du château puis d'autres vaisseaux surgissent et enlèvent le château et la princesse.

LES COUPS DE CŒUR DE LA REDACTION

- Comment es-tu devenu professeur ?
Je ne suis pas prof, je suis passionné.
- Depuis quand joues-tu ?
J'ai commencé le solfège à 7 ans et demi. Ensuite, pour faire plaisir à mon père, j'ai appris à jouer de l'accordéon.
- Quels sont les autres instruments dont tu sais jouer ?
Du violon.
- Joues-tu dans un groupe ?
Plus maintenant.
- Peut-on vivre de sa musique ?
« Oui », me précise-t-il en secouant la tête.
- Quelles études faut-il faire alors ?
Il faut être très passionné, c'est tout. Si tu es très passionné, tu peux aller où tu veux.
- Peut-on créer des morceaux de batterie ? Comment ?
On part d'un rythme de base et on rajoute.
- Quel est ton métier, à part la musique ?
Maintenant, je suis retraité, mais j'étais cadre dans le bâtiment... Sur les chantiers.
- Revenons à l'école. Es-tu tout seul, à encadrer les cours ?
Non, il y a Laurent Rieux, un guitariste professionnel, qui a suivi pendant 7 ans Johnny Hallyday.
- Combien d'élèves as-tu ?
40, peut être même 50.
- Combien d'instruments y a-t-il ?
Des claviers, des guitares, deux batteries, des basses, des pianos. On peut venir jouer de chacun d'eux, si on veut !

Alain aide tous les passionnés à aller plus loin dans leur passion. Et il le fait bien.

DOSSIER - GUYANE/PERIGORD



Le C.P.I.E. (Centre Permanent d'Initiatives pour l'Environnement) est une structure qui organise des activités d'éducation à l'environnement. Il propose des activités en relation avec la nature et accueille des enfants pour visiter le « Lu d'eau vive ». C'est un parc qui se trouve à Varaignes !

Le Lu d'eau vive présente des maquettes de roues hydrauliques et de machines d'avant (forges, noria, meunerie, etc.).

Ma journée à LU D'EAU VIVE !

Toutes les machines sont constituées de sortes de roues qui marchent grâce à la force de l'eau. La première que l'on aperçoit sert à écraser le blé, mais il y en a qui servaient à écraser des cailloux ou à construire des canons. Il y en a une qui sert à faire de l'électricité grâce au vent. Plus il y a d'eau, plus les roues tournent vite. Cette visite est très intéressante. Mais, espérons que LU D'EAU VIVE sera entretenu pour que les gens puissent encore visiter ce parc dans plusieurs années.

On y voit aussi des plantes tinctoriales (des plantes pour teinter les vêtements) et un hôtel à insectes (une sorte de cabane où on met des bâtons et de la terre, ça abrite les insectes).



Sources documentaires :

http://www.google.fr/#hl=fr&safe=vss&biw=1280&bih=827&q=cpie+varaignes&oq=&aq=&aqi=&aql=&gs_sm=&gs_upl=&bav=on.2,or_r_gc.r_pw.,cf.osb&fp=c3e504b2e6033e8d
http://cpie-perigordlimousin.org/index.php?page=lud-eau-vive&hl=fr_FR

La cuisine guyanaise

Le bouillon d'awara par Thomas

Le bouillon d'awara est un plat guyanais typiquement créole constitué d'un grand nombre d'ingrédients liés par la pâte du fruit d'awara longuement réduite dans une marmite.

Il est préparé lors des fêtes de Pâques et dégusté le dimanche de Pâques. La préparation prend jusqu'à 36 heures ! Un proverbe dit : « **Si tu manges du bouillon d'awara, en Guyane tu reviendras !** »

A la fin de la préparation le bouillon d'Awara est de couleur orangée à marron clair. Il faut le servir accompagné de riz blanc et d'un piment de Cayenne.

Voici la liste des ingrédients :

- Fruit d'awara
- Haricots verts
- Grosses crevettes
- Epinards de pays
- Poulet boucané*
- Queues de cochon
- Concombre long
- Bœuf salé
- Lard fumé
- Concombre piquant
- Poisson boucané*
- Jus de citron
- Ail, Persil, Sel, Poivre

* Boucané signifie que le poisson ou la viande a été fumé selon une méthode créole

Non, ce n'est pas une blague ! Et d'après un rapide sondage dans la classe, je peux vous dire que tout le monde apprécie ce plat !



photographie : 97320.com

L'école de musique : Musique en Herbe



Si vous lisez le journal depuis son premier numéro, vous connaissez déjà l'école de musique. Mais au jour d'aujourd'hui, elle a changé.

Elle se trouve toujours à Saint-Pardoux la Rivière, plus décorée que jamais. On peut s'y rendre tous les soirs.

Honnêtement, qui n'a jamais rêvé de jouer de son instrument préféré sans payer le moindre centime ? Comme c'est une association, et que les gens, là-bas, jouent seulement pour le plaisir et non pour l'argent, les cours y sont gratuits.

Quand on se sent prêt, on peut jouer des morceaux que l'on choisit, peut-être même jouer durant un spectacle ! Je joue actuellement sur *Pièces* de Sum 41 et *Impossible* de Shontelle.

Une école, ça ne veut pas toujours dire programme, punition etc. Dans ce cas-là, la seule interdiction qu'il y ait, c'est de se vouvoyer.

Je fais partie de cette école, je joue de la batterie depuis quatre ans. L'ambiance, là-bas, est très agréable, chaleureuse et conviviale.

Date du prochain concert Musique en herbe : **samedi 28 juillet 2012**

Pour mieux connaître Alain, mon professeur de batterie, je l'ai interviewé pour vous.

- Comment est née l'école ?

Elle est née en 1982 parce que mon fils voulait apprendre à jouer de la guitare, puis la voisine a voulu aussi, puis un copain et je me suis retrouvé avec 7 ou 8 gamins. Donc, je suis allé dans plusieurs bâtiments pour faire mes cours avant d'arriver dans celui-ci.

QUE FAITES-VOUS EN DEHORS DU COLLEGE

lire et écrire des romans

J'aime bien lire des romans, car si on prend du temps pour la lecture, on fait travailler son imagination et cela fait rêver. Une fois qu'on a commencé à lire le résumé de l'histoire, très vite on sait si on va aimer ou pas.

Si on aime l'histoire, on se plonge dedans et on ne voit pas le temps passer. Lire quand on s'ennuie, c'est ne plus s'ennuyer. Les romans sont passionnants, pleins d'amour et d'action.



Moi, j'aimerais écrire plus tard des romans mystérieux .

Quand on écrit un livre, il faut avoir beaucoup d'imagination et des idées farfelues. Il faut savoir parler de l'amour, décrire la bataille entre deux ou plusieurs peuples, faire vivre des animaux irréels.

Un roman est un livre composé de chapitres. Sur la première de couverture, il y a une illustration, le titre du livre, le nom de l'auteur et le nom de l'éditeur. Dans la quatrième de couverture, on trouve généralement le nom de l'éditeur, un résumé, une illustration, une indication sur l'âge possible du lecteur (à partir de ...), le code I.S.B.N.

(l'I.S.B.N sert à identifier chaque volume d'une *monographie)

*monographie : Document présentant une étude très complète sur un sujet précis.

Source documentaire photo : <http://nanalit.canalblog.com/archives/2011/12/27/index.html>

Agathe Weiss (6^e)

DOSSIER - GUYANE/PERIGORD

Le couac par Samuel

Le couac est une sorte de semoule : c'est un aliment traditionnel de Guyane. Il est utilisé dans la cuisine bushinengué (peuple d'anciens esclaves qui vivent à l'ouest de la Guyane, près du fleuve Maroni). On le mange avec du poisson, des sardines, du gouboutou (ragoût de légumes), du wassaï (fruit marron de certains palmiers...).

Les mots à connaître :

- * simali : râpe à manioc
- * manali : un bidon
- * matapi : c'est un objet qui permet de sécher le manioc râpé.
- * couaca pan : c'est une grande cuve pour faire cuire le manioc râpé.

La fabrication du couac

Pour fabriquer du couac, il faut du manioc (la racine d'un arbuste). D'abord on épluche la peau du manioc puis on le râpe avec le simali* et on le met dans le manali* avec de l'eau pour le nettoyer. La bouillie obtenue est mise dans un pressoir pour en retirer le jus toxique ! On fait sécher le couac dans le matapi* et on le tamise à la grosseur désirée. Ensuite, on le met dans le couaca pan* pour le faire cuire. On le tourne régulièrement. Et puis c'est prêt !



Pressoir



Tamisage



Semoule crue est grillée dans le couaca pan



Et voilà le couac !!!!

DOSSIER - GUYANE/PERIGORD

Les animaux de Guyane

Mes animaux guyanais préférés par François

1/Le puma

Description : Le pelage du puma est d'une seule couleur, même si on devine parfois des rayures sur les pattes avant. En moyenne, le mâle mesure entre 1 mètre et 2,30 mètres de longueur. Le record est de 2,90 mètres avec la queue. Le puma peut courir jusqu'à 50 km/h. En plus, il peut franchir jusqu'à 12 mètres de longueur, d'un seul bond à partir d'une position fixe.

2/ La harpie féroce

La harpie est un oiseau de proie. C'est un prédateur extrêmement efficace. Elle possède des serres puissantes. C'est un aigle adapté au vol acrobatique en milieu forestier qui présente des espaces très réduits pour voler.

Description : La femelle est plus grande que le mâle (sa taille est d'un mètre pour une envergure de 2 mètres).

Dessin : oiseaux.net



Cécile Aquisti
www.oiseaux.net

Mon animal guyanais préféré par Taha



photographie : domguyanais.blogourt.fr

1/ La matoutou

Ce mot est le surnom guyanais de l'avicularia, araignée faisant partie du sous-ordre des mygales. Elle peut atteindre 12 cm d'envergure, avec un corps pouvant atteindre 6 cm de long. Elle possède huit pattes et ne fait donc pas partie des insectes. On reconnaît la matoutou par rapport aux autres mygales grâce au bout de ses pattes qui est de couleur claire (rose orangé) alors que le reste du corps est noir. C'est une araignée paisible qui ne mord pas et n'est pas venimeuse !

LES COUPS DE CŒUR DE LA REDACTION

Lou et ses amies.....



De gauche à droite :

Marie Lou

Lou

Mina

Marie Emilie



C'est une BD qui plaît aux adolescentes parce que ça parle d'amitié entre filles et d'amour. La maman de Lou est amoureuse de leur voisin Richard et Lou est amoureuse de Tristan. La famille de Lou ressemble à une famille d'aujourd'hui. Sa mère vit seule avec sa fille et c'est une mère très jeune. Sa mère est une fan de jeux vidéos. Elle se dispute parfois avec sa fille mais elles s'entendent très bien et sont très complices.

LEMONNIER Maëva et AGARD Céline (5e)

La BD de "Lou" et ses dessins animés c'est trop chou!!!

Vous en avez tous rêvé : installez-vous et accrochez-vous, la voici la BD ...
...LOU !!!!!!!!!!!!!!!

Qui est Lou ?

Lou est le personnage principal de cette BD. C'est une adolescente de treize ans, qui est blonde et qui a les yeux noirs. Elle a un petit chat gris qui a plusieurs noms, et sa meilleure amie s'appelle « Mina ».

Cette jeune fille écrit tout dans son journal intime comme par exemple sa vie, ses amours, etc.

Sa mère est écrivain, elle porte des grosses lunettes rondes derrière lesquelles on ne distingue pas ses yeux. Elle était enceinte de Lou à 18 ans et son père était chanteur.

La BD et le dessin animé :



Il y a cinq volumes pour la BD.

1^{er} : Journal intime

2^e : Mortebose

3^e : Le cimetière des autobus

4^e : Idylles

5^e : Laser ninja

Dans ce cinquième numéro, un soir, l'immeuble dans lequel elles habitent est en feu, et c'est à ce moment-là que sa mère lui annonce qu'elle allait avoir un autre enfant et Lou apprend donc qu'elle va avoir un petit frère.

Les dessins animés, inspirés par la bande dessinée, ont été vus par Céline à la télévision.

Dans les dessins animés, Lou n'a pas de petit frère mais sinon c'est identique. On retrouve les histoires des BD dans les dessins animés.

J'aime les dessins animés car j'adore retrouver LOU dans ses aventures et je ne savais pas qu'il existait des BD.

2/ Le paresseux

Il appartient à l'ordre des édentés, ce qui ne signifie pas qu'il n'a pas de dents mais que ses dents sont osseuses, peu nombreuses et dépourvues d'émail. Les paresseux sont arboricoles et se déplacent très lentement, suspendus aux branches. Ils peuvent rester immobiles et silencieux durant des heures. Ils descendent rarement des arbres et se nourrissent de feuilles. Ils peuvent rester sur le même arbre pendant plusieurs mois ! Parfois on peut en voir un dans les arbres à côté du collège, alors, tout le monde se précipite à la fenêtre !



photographie : dinosoria.com

Mes animaux guyanais préférés par Lucas

1/ La tortue luth

Cette tortue est la plus grosse du monde, elle mesure entre 2 mètres et pèse entre 500 kg et 800 kg pour les plus grosses. Contrairement aux autres carapaces de tortue, sa carapace présente sept crêtes ondulées (appelées « carènes »). Cette carapace qui a l'apparence du cuir est extrêmement solide, c'est pour cette raison que la tortue luth peut descendre jusqu'à 1300 m de profondeur. Par contre, comme les autres tortues marines, la tortue luth ne peut pas se replier à l'intérieur de sa carapace.



Trois bébés de tortue luth –
photographie : dinosoria.com

Cette tortue vit dans les mers chaudes de Guyane. D'avril à août, à la nuit tombée, il est possible d'observer la ponte de ces énormes tortues sur les plages de Cayenne et de Rémire-Montjoly. Elles viennent creuser un trou peu profond dans le sable et y pondent leurs œufs. En dehors de la période de ponte, elles ne viennent jamais sur la plage. Elles restent dans les profondeurs de l'océan et elles parcourent plusieurs milliers de kilomètres pour s'alimenter. Elles recherchent surtout des méduses mais elles mangent aussi des poissons et des calamars.

2/ Le Cabiari

Ce rongeur est le plus gros du monde. Sur la terre, il peut courir plus vite qu'un cheval au galop et il nage aussi parfaitement grâce à ses puissantes pattes palmées. Il peut retenir sa respiration sous l'eau au moins 5 minutes. Son corps est très massif, son pelage marron uni.

Il mange essentiellement des végétaux aquatiques. Il vit en groupe de 5 à 10 individus. Il est présent partout en Guyane à proximité des rivières.

Mes animaux guyanais préférés par Henri

1/ L'anaconda

C'est un serpent aquatique constricteur (il étouffe ses proies) et non venimeux. Il a des dents et des mâchoires puissantes qu'il utilise pour s'agripper à sa proie qu'il entraîne sous l'eau pour la noyer.

Les yeux et les narines des anacondas sont positionnés sur le dessus de la tête, ce qui lui permet de respirer et de voir sa proie alors que son corps reste immergé.

Les anacondas ont mauvaise réputation auprès des habitants des zones où ils vivent ; ceux-ci les considèrent comme des mangeurs d'hommes mais le plus souvent, si un anaconda sent la présence d'un humain dans sa zone, il fuira dans la direction opposée.

2/ Le caïman noir

Des quatre espèces de caïman peuplant la Guyane, le caïman noir est de loin le plus gros ! Cet animal atteint une longueur de plus de six mètres pour un poids avoisinant la tonne chez les plus gros spécimens.




Attention à ne pas confondre le caïman avec son cousin le crocodile... Le caïman est plus petit et vit presque exclusivement en Amérique latine.



photographie : lafermeauxcrocodiles.com

La BD Les Nombrils

La BD les Nombrils raconte l'histoire de trois adolescentes. L'une s'appelle Jenny, c'est la plus belle de son lycée mais elle n'est pas très intelligente. Il y a Viqy, la deuxième plus belle du lycée qui est aussi très vache. Et aussi Karine qui au départ a beaucoup de mal à vivre des histoires d'amour. Elles sont toutes les trois différentes et pourtant elles sont les meilleurs amies du monde.



Premières de couverture de trois BD « Les Nombrils »

Les auteurs de cette BD. sont Dubuc et Delac. Le premier est un scénariste et l'autre est le dessinateur. Il y a déjà eu 5 BD. les Nombrils qui ont été écrites à ce jour. J'attends le sixième volume avec impatience. Les dessins sont amusants, plutôt beaux et colorés.

J'aime bien cette BD car elle est drôle et émouvante .

Voilà ce qu'en dit un site spécialisé dans la bande dessinée :

« Si vous les aimez autant qu'elles s'aiment, vous allez les adorer » !

Jenny et Vicky sont les pires chipies que la Terre ait portées. Elles se prennent pour le nombril du monde et pour peu, elles le seraient vraiment. Avec leurs vêtements sexy, leur maquillage provocateur et leur coiffure toujours impeccable, partout où elles vont, les regards sont hypnotisés, la musique s'arrête. On ne voit et on n'entend plus qu'elles. » <http://www.bedetheque.com/serie-13050-BD-Nombrils.html>

Sources documentaires :

<http://www.google.fr/search?q=la+bd+les+nombrils&hl=fr&safe=vss&gbv=2&tbn=isch&ei=MbLET5yXMcaJhQe559TkCQ&start=0&sa=N>

Justine Pidancet (6^e)

LES COUPS DE CŒUR DE LA REDACTION

- Leurs coiffures : d'autres commentaires ? Passés au Petit journal sur canal plus, ils se sont fait, comme tant d'autres, critiquer.

Leur CD : Up All Night

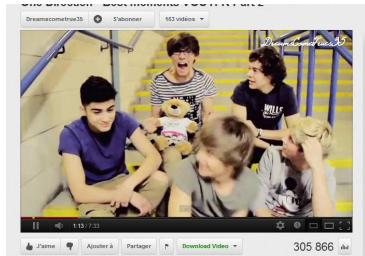
Sortie en France le 14 Février 2012, *Up All Night* nous propose ces différents titres:

What makes you beautiful, Gotta be you, One thing, Taken, I want, I wish, Stole my heart, More than this, Up all night, Tell me a lie, Everything about you, Same mistakes, Save youx tonight.

Pour mieux les connaître :

Afin de mieux les connaître, je vous propose de visiter un peu leur "Best moments" je vais vous aider à y aller !

Rendez-vous sur You tube. Dans le moteur de recherches, écrivez : « One direction best moments vostfr ». Là, vous verrez « One Direction - Best moments VOSTFR Part 1 ». Allez-y. Si vous voulez en voir d'autres, regardez juste en dessous de la vidéo. Ici, vous verrez qu'il est écrit le lien des différentes parties.



Sources : Number One Star (magazine)
http://www.youtube.com/watch?v=qgKd_yGibj4
<http://www.youtube.com/watch?v=Zs9Ww7JFAE4>

Julie Barbecanne (4e)

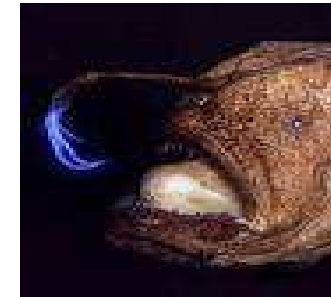
ANIMAUX INSOLITES

la baudroie abyssale et autres animaux bizarres!

Au plus profond de la mer, dans l'eau sombre et glacée, là où les plantes ne poussent pas et où la nourriture est rare, d'étranges créatures parviennent à vivre.

La plupart de ces poissons qui vivent tout au fond de la mer sont de couleur sombre, difficiles à distinguer sauf certains comme le baudroie abyssal, l'holothurie, le poisson lumineux et le crinoïde. Certains ont de petites lumières sur le corps qui attirent de plus petits poissons bons à manger. C'est aussi un signe qui leur permet de trouver un partenaire.

La baudroie abyssale, elle, a une sorte de sphère dans la bouche et une antenne lumineuse. Ce poisson pas très beau à voir fait partie des poissons très peu connus mais il est déjà menacé par les activités sous-marines des hommes.



Baudroie abyssale



Holothurie



Crinoïdes

Anthony Viaud (5^{ème})

ANIMAUX INSOLITES

Croyez –vous que le lama crache sur l’homme ?

La fausse réputation du lama

Si vous le pensez, vous avez en vérité tout faux ! En effet, le lama ne crache pas sur l’homme comme dans la célèbre bande dessinée de Tintin et Milou. Ce drôle d’animal ne crache sur les autres que s’il a été offensé ou maltraité, dans un zoo ou dans un cirque par exemple. Sinon, il peut cracher sur un autre lama mais c’est alors une marque de domination.

Le lama : C’est un mammifère ruminant de la cordillère des Andes, dont il existe deux races sauvages (guanaco et vigne) et deux races domestiques (alpaga et lama proprement dit) élevées pour leur chair et leur laine et utilisées comme bêtes de somme (genre lama de la famille des camélidés.)

Ce fameux ruminant vit au Pérou, principalement dans la cordillère des Andes de l’Amérique du sud. Il est cousin avec le chameau.

Le lama est capable de porter 50kg pendant une demi-journée.

L’alpaga (animal de la même famille que le lama) est surtout élevé pour sa laine fine et soyeuse et très estimée.

La femelle lama donne naissance à un seul petit après 1 an de gestation. Le petit est appelé « cria ».



On peut voir en France des lamas dans des zoos, des cirques ou des élevages privés. On peut même en acheter en Dordogne.

Sources documentaires : Dictionnaire (le petit Larousse)

« A la rencontre des animaux cote 590 WAR ». Livre disponible au CDI.

Source image fr. wikipédia .org

Anthony VIAUD (5°)

LES COUPS DE CŒUR DE LA REDACTION

One Direction : la voix du destin !

Les « **One Direction** » se sont rencontrés à X factor, une émission anglaise qui découvre des talents. Les cinq se sont présentés en solo. Simon Cowell, un des jurés, les avait remarqués et il a décidé de les réunir pour former un groupe. Ils auraient très bien pu ne pas s’entendre, mais ce ne fut pas le cas, heureusement. A la finale, ils sont arrivés 3ème. Mais les « One Direction » ne s’arrêtent pas là, ils vont maintenant de pays en pays avec le Brit Award et leur CD en main.



Pourquoi on les aime ?

- Ils aiment leurs fans : ces fans se sont d’ailleurs donnés un nom : les Directionners !
- Leurs styles : bretelles et marinières pour Louis, chemises à carreaux pour Liam, polo pour Niall... Il y en a pour tous les goûts !
- Leurs caractères : du sportif végétarien au timide irlandais en passant par le mystérieux bad-boy, ou bien le sérieux romantique ou encore le séducteur en herbe, on ne peut qu’être touché par ces cinq-là.
- Leur musique : évidemment, la musique. Leurs voix, leurs paroles, le rythme, les instruments, tout est là pour faire passer des moments magiques en musique.

LES COUPS DE CŒUR DE LA REDACTION

Harry Styles :

Harry Edward Styles est né le 1 Février 1994 à Holmes Chapel en Angleterre. Il est le plus dragueur du groupe. Qui résisterait à ses bouclettes ?



Niall Horan :



Niall James Horan est né le 13 Septembre 1993 à Mullingar en Irlande. Lui, c'est le blondinet du groupe mais c'est aussi quelqu'un qui passe son temps à manger.

Zayn Malik :

Zayn Jawaad Malik est né le 12 Janvier Lane Balidon en Angleterre. Les autres l'appellent « Zayn the vain ». Il même, qu'il est narcissique. Il reste tout bad-boy mystérieux du groupe.



1993 à West du groupe confirme, lui-même le

ANIMAUX INSOLITES

le requin marteau

Pourquoi j'ai choisi le requin marteau ?

J'adore les requins marteaux et je voudrais les protéger. Ce sont des animaux en voie de disparition.

Le requin marteau est un poisson. Son nom latin est Sphyrna mokarran. Il peut mesurer de 4 à 6 mètres et peut peser de 400 à 460 kg. Il vit dans les océans et fait partie de la famille des Sphyrnidae.



Photos de requins marteaux

D'où vient la forme de la tête du requin marteau ?

Ce requin a la tête en forme de marteau car elle lui permet une meilleure vision mais aussi d'avoir un odorat plus développé grâce à ses ouvertures nasales plus écartées.

Le saviez vous ?

Beaucoup de personnes ont peur des requins et pourtant tous les requins ne sont pas dangereux pour l'homme. Certains se nourrissent seulement de petits poissons.

Le requin marteau, lui, est un gros consommateur de calmars, de pieuvres, de crabes et de crevettes. Il se nourrit aussi à l'occasion d'autres requins y compris de son espèce. Il montre toutefois une préférence pour les raies à fouets, étant apparemment immunisé contre leurs dards venimeux.

Sources documentaires :

<http://educ.csmv.qc.ca/mgrparent/vieanimale/poi/requin/requin.htm>

<http://fr.wikipedia.org/wiki/Requin>

http://fr.wikipedia.org/wiki/Requin-marteau_halicorne

Sauvons les abeilles !



Fiche d'identité :

Classe : insecte

Nom scientifique : apis mellifica

Poids : environ 85 mg

Taille : de 1 à 2 cm

Alimentation : du miel et de la gelée royale

Durée de vie : 6 semaines (pour une ouvrière)

Nombres de petits : 1 000 à 1 500 œufs par JOUR

Noms des membres de la famille : les ouvrières, la reine, le faux-bourdon »

Abeille :

« Insecte social hyménoptère (possédant deux paires d'ailes), dit mouche à miel, vivant en colonies et produisant de la cire et du miel »

Tant de peine pour du pollen :

La reine est la seule qui pond des œufs. Malheureusement dès qu' une abeille se sent vulnérable, elle nous pique et elle meurt.

Son corps tout entier est fait pour récolter le plus de pollen possible. Tout son corps est recouvert de poils qui accrochent le pollen. Les pattes postérieures de l'abeille domestique contiennent des sortes de corbeilles qui servent à garder le pollen qu'elles viennent de récolter.

Pourquoi meurent-elles ?

Des maladies :

Les abeilles meurent beaucoup à cause de maladies comme l'une des plus sérieuses liée au varroa, un acarien qui est d'origine d'Asie. Ils se

One Direction

Qui ne connaît pas les One Direction ? Ce boys-band constitué de 5 garçons de 18 à 21 ans nous remplissent la tête de toutes sortes de mélodies, plus belles les unes que les autres. Et maintenant, place aux présentations !

Liam Payne :

Liam James Payne est né le 29 Août 1993 à Wolverhampton en Angleterre. Il a commencé à chanter à 5 ans. Il est considéré comme le sérieux du groupe. Son signe particulier ? Il a la phobie des petites cuillères !



Louis Tomlinson :

Louis William Tomlinson est né le 24 Décembre 1991 à Doncaster en Angleterre. C'est lui le « marrant » du groupe. Une fois, il a déclaré qu'il aimait les filles qui adoraient les carottes. Depuis ce jour, il en reçoit plein !



LES ACTUALITES DU COLLEGE

C'est un travail où il faut aller vite et faire bien les tâches demandées. Et en plus, il faut que ce soit bon; il faut être propre et bien ranger le matériel utilisé.

Maintenant, j'hésite à poursuivre en cuisine car j'aimerais essayer le bâtiment.

Voici la recette du gâteau que j'ai fait avec M. Charlot, mon maître de stage :

Il vous faut mélanger 4 œufs avec 125g de sucre dans un récipient. Puis, vous devez mettre 125g de farine. Ensuite, vous devez battre les œufs et le sucre ensemble, en gardant le saladier au-dessus d'une casserole d'eau très chaude pour faire monter plus vite la génoise. Puis, disposez la génoise dans un moule pour la faire cuire pendant 17 minutes. Pendant ce temps, cassez 8 œufs en séparant les blancs des jaunes, montez les blancs en neige. Il faut garder les jaunes pour les mettre avec le chocolat et le beurre. Il faut 250g de beurre et 500g de chocolat noir. Vous devez faire fondre le tout puis incorporez les jaunes et mélangez le tout. Incorporez enfin les blancs montés en neige puis mélangez tout doucement. Pour terminer, découpez la génoise horizontalement puis imbitez-la de sirop. Ensuite, badigeonnez votre chocolat sur la moitié de la génoise, disposez dessus des quartiers d'orange puis posez dessus l'autre partie de la génoise, et recouvrez le tout de chocolat en utilisant une douille pour faire des décorations en forme de cercles avec le reste de chocolat. Faites le contour du gâteau pour faire plus joli et voilà c'est fini, on peut dire bon appétit aux invités !



Guillaume Terminière (4^e)

ANIMAUX INSOLITES

nourrissent de lymphes, c'est à dire des larves d'abeilles. Mais ils ne sont pas responsables de leur mort massive.

Empoisonnées par les pesticides :

Les pesticides sont des produits chimiques employés contre les parasites animaux et végétaux des cultures.

Le problème de ces produits est qu'ils sont très toxiques pour les abeilles, et que ça les tue.

Mais on peut encore les sauver !

« Des ruches en ville » :

Les abeilles se plaisent beaucoup en ville, elles ne souffrent pas de la pollution. Des ruches sont installées sur les toits comme à Paris sur deux opéras. Leur récolte en miel est très abondante.

Des villes comme Nantes, Lille, Montpellier, Perpignan ont répondu à un appel de l'Union Nationale de l'Agriculture Française. Ces villes vont installer des ruches sur leurs toits.

De la Lavande à la maison :

Pour les sauver nous aussi nous pouvons planter des fleurs à miel appelées « Mellifères » comme la Lavande et le Tournesol.

Voilà, maintenant à vous de jouer pour sauver les abeilles !

Voici un lien pour signer une pétition pour sauver les abeilles

http://www.avaaz.org/fr/bayer_save_the_bees_fr/

Sources :

Dictionnaire «le Petit Robert» (disponible au CDI)

<http://chez.mana.pf/~ecole.tiamao/labeille.htm>

Okapi n°810 (disponible au CDI)

Google image



Juliette Mouveroux (4^e)

LES ACTUALITES DU COLLEGE

Voyage en Angleterre

Le voyage en Angleterre est une sortie pour les 3^e et certains élèves de 4^e. Nous sommes partis du Collège de Piégut-Pluviers, en fin de journée, vers 17h00. Puis, nous avons fait une longue route en bus vers le Nord de la France pour prendre le Ferry à Calais vers 6h00 du matin. Une fois arrivés sur le bateau, nous sommes allés au troisième pont pour le petit déjeuner.

Liaison

Angleterre nous voilà !!! Gare à toi, les troisièmes viennent pour tes filles et tes spécialités !!!

Nos visites pédagogiques et culturelles :



The Royal Pavillon




Château de Beaulieu



Durant la première partie du voyage, nous avons visité un château, un musée automobile et une église.

Nous avons vu la collection du musée de Beaulieu, la collection des voitures notamment celle de James Bond et même certaines voitures de l'émission de Top Gear. Dans le musée, on a pu admirer des voitures qui ont été utilisées dans des films comme Harry Potter, Mr Bean, James Bond, etc.



LES ACTUALITES DU COLLEGE

Un rapport de stage pas comme les autres !

En 4^e, on peut faire un stage dans le cadre du Programme Personnalisé de Réussite Educative (P.P.R.E.). J'ai donc choisi un stage d'une semaine (le jeudi matin de 9 heures à 12 heures 30, tous les 15 jours) en cuisine. J'ai trouvé un maître de stage qui avait déjà travaillé pour des repas dans ma famille.

Le 5 avril 2012, je suis revenu de mon stage avec un gâteau que j'ai fait de A à Z avec mon maître de stage Thierry Charlot, traiteur installé à Piégut-Pluviers. J'ai fait ce gâteau parce que je ne voulais pas faire de rapport de stage. Avec Mr Birckel, le professeur qui suivait mon stage, on a eu l'idée de faire quelque chose pour remplacer le rapport de stage mais qui montre le travail que j'étais capable de faire. Après en avoir discuté avec mon maître de stage, nous avons décidé que je ferai un gâteau.

J'ai présenté mon gâteau à mes professeurs et à Mme Peysonnerie, notre Principale de Collège. On a fait une dégustation tous ensemble et on m'a dit que mon gâteau était très beau et très, très bon (mais ça, c'est les professeurs qui l'ont dit !). J'étais content de moi, d'avoir réussi et que le gâteau plaise à tout le monde.

Ce stage m'a permis d'apprendre des choses et de voir que ce n'était pas un métier facile.



On aime le concours des muséophages

Les concours, ça nous passionne !

Au collège, nous avons fait un concours d'arts plastiques, qui consiste à créer une œuvre d'art.

Mme St-Germain, notre professeur d'arts plastiques, nous a proposé de réaliser un masque. Pour cela, nous avons étudié toutes les fonctions du masque. Nous avons découvert le masque à gaz qui sert à se protéger, le masque de carnaval qui sert à se déguiser, le masque chirurgical servant à éviter la propagation des microbes et le masque de théâtre servant quant à lui à jouer un autre personnage. Après cette étude, nous avons commencé à chercher nos propres idées. Moi, aimant les oiseaux, j'ai décidé de faire un masque en rapport avec eux.

Mon masque, ce chef-d'œuvre !

Nos masques sont exposés au musée de Périgueux jusqu'à fin juin.

La remise des prix s'est déroulée le samedi 9 juin au Musée d'Art et d'Archéologie du Périgord à Périgueux.

A cette occasion, tous les élèves ont reçu une récompense.

Chloé Delavallade et Louis Matthys ont remporté le 1er prix dans la catégorie 4^e et 3^e.

Ce que chacun a fait !

Moi, j'ai fait un masque qui représente un oiseau. Il est plein de plumes et de paillettes parce que les volatiles ont des plumes et certains sont colorés comme les perroquets par exemple.

Et mes copains alors ? Pour savoir, j'ai interrogé Agathe WEISS :

- Est-ce que ce sujet t'a plu ?

- Oui, c'était génial. J'ai fait un masque représentant le cirque car j'aime beaucoup l'univers du cirque, les clowns, les animaux dressés à faire des choses incroyables !



Nous sommes ensuite allés à « Stone Age » et à « Salisbery »



Nous avons marché environ 30 minutes, c'est plus joli sur les photos qu'en vrai.

Le lendemain, nous sommes allés conquérir « Salisbery », découvrir la ville et ses monuments qui sont très beaux. J'ai apprécié la cathédrale et plus encore les rues commerçantes de la ville.

Notre avant dernière sortie a été consacrée au port de Portsmouth. Nous avons visité le HSM Warrior au lieu du HSM Victory (fermé car il est en rénovation). Et l'après midi, nous avons finalement fait du shopping et découvert 3 musées sur les bateaux.



HSM WARRIOR



HSM VICTORY

Le meilleur du voyage, c'était le dernier jour : Londres !!!

C'est un lieu magnifique avec beaucoup de monuments connus comme Big-Ben, London Eyes, etc.



Ce voyage en Angleterre était une superbe sortie, inoubliable avec de bons moments avec les copains et les professeurs qui nous accompagnaient, une bonne ambiance générale et des fous rires tous ensemble.

Nous avons tous eu de superbes familles et des chambres correctes, nous avons bien mangé et surtout nous avons dégusté des plats anglais !

Photos et texte SALVATORE Kévin (3^e)19

les 5° en voyage

Escale à Varaignes 1er jour.

En arrivant à Varaignes, nous nous sommes installés dans nos chambres qui étaient très grandes. Puis, nous sommes partis à la recherche du minerai sous des arbres. On le reconnaît à son poids (il est lourd) et à sa couleur noire. Ensuite, nous sommes allés à la forge de Javerlhac. Dans cette forge, il y a des soufflets. Nous avons pu regarder une vidéo sur le fonctionnement des forges et des moulins.

L'après-midi, nous sommes allés dans une forge à Varaignes et nous sommes allés également à « Ludo vive » où on y a vu des moulins et un brocard*. Pour avoir plus de renseignements sur Ludo vive, vous pouvez lire l'article publié par Justine (page 7) et le soir avec les professeurs et les garçons, nous avons joué au foot pendant que d'autres ont continué le carnet de bord.

De Varaignes à St Simon 2^e jour

Le deuxième jour, on a fabriqué des cordes avec du chanvre en utilisant un métier à corder. Nous avons également tissé avec un métier à tisser. Après, nous sommes allés à St Simon en Charente où on a découvert le métier de charpentier marine et on a vu tous les outils employés dans ce métier. Puis, nous sommes allés à Fourras. Le soir, nous sommes allés sur la plage jouer au foot ou avons appelé nos familles.

De Fourras à Rochefort 3^e jour.

On a visité le fort de Fourras. On a monté environ 100 marches. En haut, on a vu toutes les îles et les forts aux alentours du fort de Fourras. Puis nous sommes allés voir l'Hermione qui a été mis à l'eau 1 jour avant que l'on aille le voir. C'est un bateau à quatre mâts qui va traverser la Charente et l'Océan Atlantique. On a vu la corderie royale et nous sommes rentrés à Piégut. Notre activité préférée reste la visite de l'Hermione. On a adoré toute son histoire.

* Brocard : Moulin qui fait fonctionner un marteau pour affiner le minerai.

Séverin Poncin et Clément Vedrenne (5^e)




Les élèves de 5^e à Rochefort



Partie avant de l'Hermione



La figure de proue de l'Hermione



Un métier à tisser

Photos Séverin Poncin et Clément Vedrenne